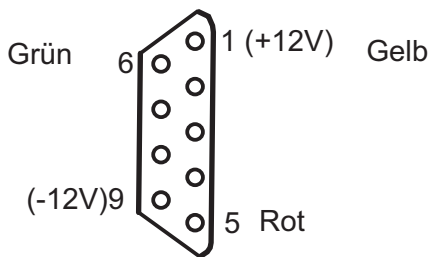


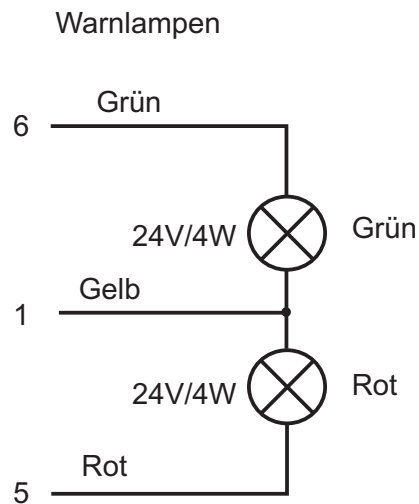
Anschluss von Warnlampen (rot/grün) Sicherheitsschleife und Fußschalter

9 poliger D- SUB Buchse am Prüfgerät



Hinweis: Es besteht kein Massebezug

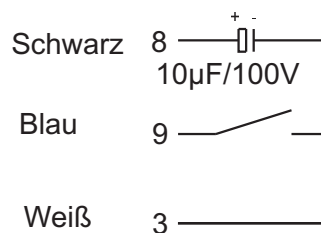
Falls nicht anders vorgegeben sind die Kabellängen ca. 3m



Warnlampenkabel muß mit Knickschutz und Zugendlastung versehen werden



Fußschalter



Bei nicht betätigtem Fußschalter liegen am Elko -4V an

Wenn Warnlampen und Fußschalter geliefert werden, ist ein Y-Adapter notwendig

Y- Kabel ==> 1 x Stecker/ 2 x Buchse

Pinbelegung:

Grün/ Gelb/ Rot/ Schwarz/ von beiden Buchsen auf den Stecker verdrahten

Vom der linken Buchse das Weiße Kabel an den Stecker anlöten,

das Blaue Kabel wird im Stecker mit dem Weißen Kabel der rechten Buchse verlötet,

das Blaue Kabel der rechten Buchse wird im Stecker angelötet.